

Celgetal uitslag

Deelnamegegevens

celgetalfreq.: Elke proefmelking	zuivelorg/tanknr
----------------------------------	------------------

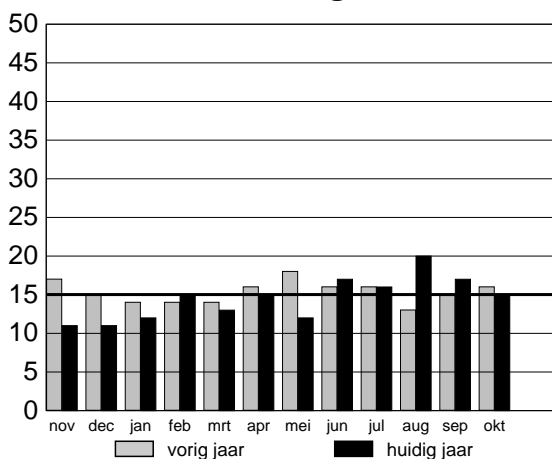
Celgetal informatie

groep	aantal celgetal	gemiddeld celgetal	aantal aantal verh	aantal nieuw	aantal verh na afkalven
Zie voor meer eigen groepen de Veemanager website: MPR bedrijfsoverzicht					
- 60 dgn	96	129	9	7	7
- 120 dgn	64	116	5	4	
- 200 dgn	110	244	19	8	
- 305 dgn	153	174	26	12	
> 305 dgn	55	277	15	5	
bedrijf	478	178	74 (15%)	36 (8%)	7 (16%)

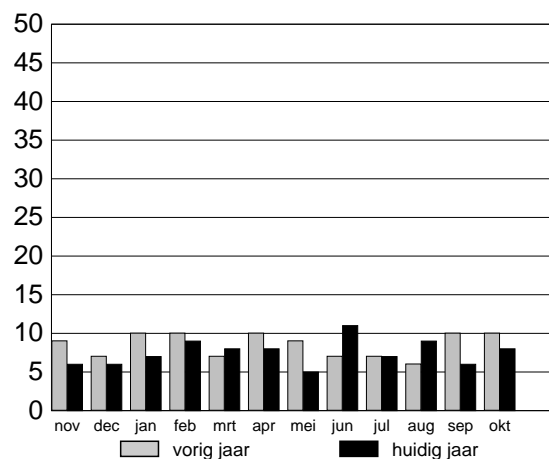
Uiergezondheid

	laatste	kwartaal	half jaar	jaar
aantal celgetal	478	498	500	502
% verhoogd	15	17	16	14
% nieuw	8	8	8	8
% verhoogd na afkalven	16	25	24	19
% zichtbare mastitis (gemeld via MPR)				
% omgevingsgebonden	1.7	1.6	1.5	1.7
% koegebonden	1.8	1.8	1.6	1.4


% Verhoogd



% Nieuw



Tankcelgetal



% Celgetalpatronen

